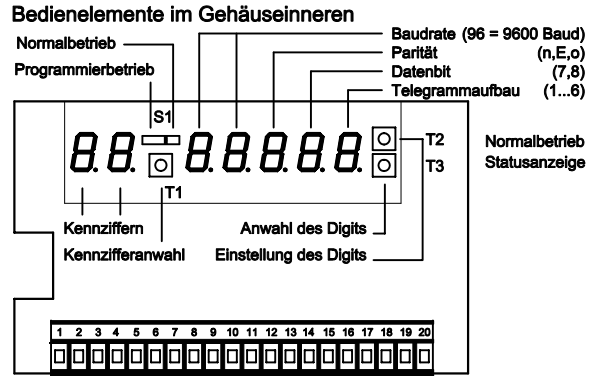
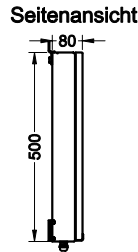



Typ: DA300-NSxx/AxxW SERIELL



Programmierung

Kennziffer	Display	Beschreibung
0	0 0 0 0	Interface RS232 20mA/TTY RS485 RS422
1	1 2 0 0 2 4 0 0 4 8 0 0 9 6 0 0 1 9 2 0 0	Baudrate 1200 Baud 2400 Baud 4800 Baud 9600 Baud 19200 Baud
2	1 2 3 4 5	Datenformat Partät Datenbit n none 8 Bit E even 7 Bit o odd 7 Bit E even 8 Bit o odd 8 Bit
3	1 2 3 4 5 6	Telegrammaufbau 1 D1 ... Dn Zeitabstand zwischen 2 Teleg. mind. 200ms 2 STX D1 ... Dn ETX 3 STX Adresse Adresse D1 ... Dn ETX 4 SOH Adresse Adresse D1 ... Dn ETX 5 D1 ... Dn CR/LF 6 D1 ... Dn CR
4	0 0 - 1 9 9	Geräteadresse 00 ... 99 (100 Adressen einstellbar) Adresse 1 einstellig (-0 ... -9) Adresse 99 zweistellig (00 ... 99)
5	0 1	Vomullenausblendung 0 = ohne 1 = mit Schreibrichtung rechts → links Schreibrichtung links → rechts
6	0 0 9 9	Ausblendung von bis zu 99 vorlaufenden Zeichen
7	0 0 1	0 = ohne Komma 1...n = Kommastelle 10 ¹ - 10 ⁿ (2. - n Digit) Bei negativen Wert Unterstriche aus " Minus + Unterstriche ein - - - -
8	0 0 0 1 9 9	Time Out Funktion ausgeschaltet 01 - 99 Sek. nach Erhalt des letzten Telegramms zeigt das Display - - - -

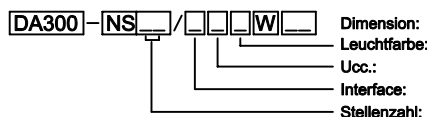
Wird unter Kennziffer 4 eine einstellige (-0 ... -9) Adresse eingestellt, verkürzt sich der Telegrammaufbau entsprechend.

Technische Daten:

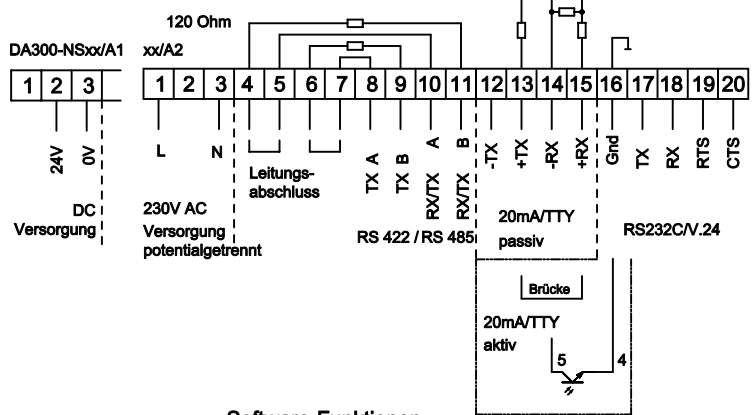
Versorgungsspannung:	DA300-NSxx/A1...	18 - 35 V DC
	DA300-NSxx/A2...	100 - 240 V AC/DC
Temperaturbereich:		-20 °C...+65 °C
Ziffernhöhe, -farbe:		300 mm, rot oder grün

Zeichensatz:

Hex	20	2C	2D	2E	30	31	32	33	34	35	36	37	38	39	3D	41	43	45	46	48	4C	50	55	5D	5F	62	63	64	68	6E	6F	72	75	78	7E
Digit	.	-	0	1	2	3	4	5	6	7	8	9	=	A	C	E	F	H	L	P	U]	-	b	c	d	h	n	o	r	u	□	†		



Steckbare Schraubklemmenleiste



Software-Funktionen

Funktion	ASCII	Beschreibung
Segmenttest	\$0	Segmenttest ein (bis zum nächsten Telegramm)
vorlaufende Nullen	\$1	Anzeige vorlaufende Nullen
Ausblendung vorlaufende Nullen	\$2	Ausblendung vorlaufende Nullen
Blinken Zeichen	\$32	2 blinkt
Blinken Display	\$4	Blinken ein
	\$5	Blinken aus
Schreibrichtung	\$6	links → rechts
	\$7	rechts → links

Gehäuse-Abmessungen

DA300	Stahlblech Wandgehäuse Pulverbeschichtet		Außenmaße (in mm)		
	Farbe: RAL 9005 (Tiefschwarz)		Breite x Höhe x Tiefe		
DA300-NS __ /xxxW	DA300-NS __ /xxxW D	DA300-NS __ /xxxW D1	B	H	T
30	30		1000	500	80
40	40		1300		
50	50		1500		
	40		1800		
	50		2100		

Unbekanntes Zeichen

