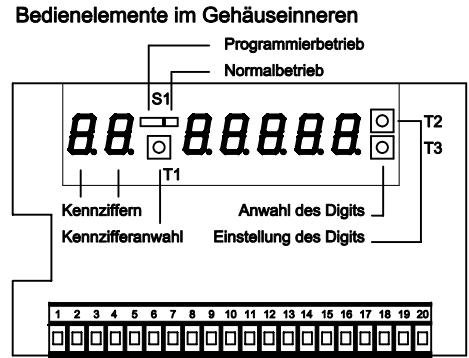
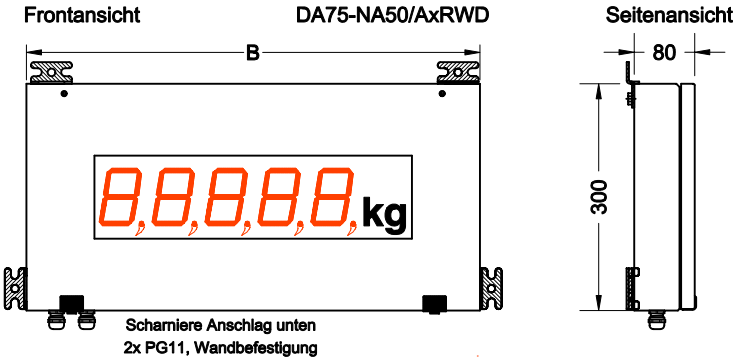


# Typ: DA75-NZxx/AxxW

## ZÄHLER

### addierend/subtrahierend



#### Gehäuse-Abmessungen

DA75		Stahlblech Wandgehäuse Pulverbeschichtet RAL 9005		Außenmaße (in mm)		
DA75-NZ __ /hxxW	DA75-NZ __ /hxxW D	DA75-NZ __ /hxxW D1	Breite x Höhe x Tiefe			
30			400	300	80	
40	30		500			
50	40	30	600			
	50	40				
		50				

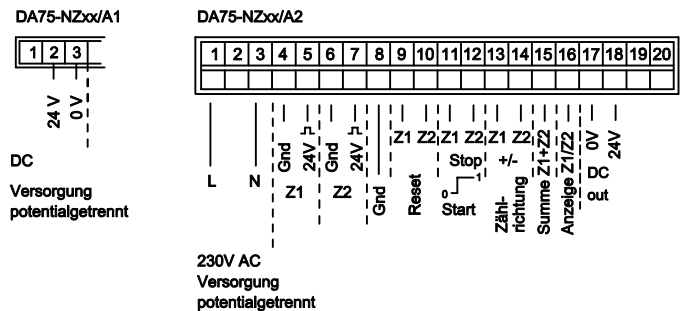
#### Programmierung

Kennziffer	Display	Beschreibung
00	00000	
00	00000	Komma-Stellung 0 = ohne 2 = 0,00 1 = 0,0 3 = 0,000
	00000	Impuls-Flanke 0 = abfallende Flanke ≤ 1 kHz 1 = steigende Flanke ≤ 1 kHz 2 = abfallende Flanke ≤ 10 Hz Relaissteuerung 3 = steigende Flanke ≤ 10 Hz Relaissteuerung
01	00000	Vorwahl Z1
02	00000	Vorwahl Z2
03	00000	Reset-Vorwahlwert Z1
04	00000	Reset-Vorwahlwert Z2
05	00000	Impulsteiler Z1 (Anzahl Impulse/1 Anzeigeschritt)
06	00000	Impulsteiler Z2 (Anzahl Impulse/1 Anzeigeschritt)
07	00000	Schrittweite Z1 (Anzeigeschritt/1 Impuls)
08	00000	Schrittweite Z2 (Anzeigeschritt/1 Impuls)

#### Technische Daten

Versorgungsspannung:	DA75-NZxx/A1...	18-35 V DC
	DA75-NZxx/A2...	100-240 V AC/DC
Leistung:	max. 15 VA	
Temperaturbereich:	-25 °C ... +65 °C	
Vorwahl:	programmierbar	
Impulseingänge:	24V DC addierend/subtrahierend	
	L < 7V, H > 15V max. 35V	
Funktionseingänge:	24V aktiv high L < 7V, H > 15V max. 35V	
Reset:	24V aktiv high Reset-Vorwahl programmierbar	
Stop:	24V aktiv high	
Start:	24V aktiv low (< 7V: Zähler startet bei Impuls)	

#### Steckbare Schraubklemmenleiste



Zählrichtung (Eingänge 13+14):	L = addierend H = subtrahierend
Summenbildung (Eingang 15):	H = Summe aus Zählständen Z1+Z2 wird angezeigt
Anzeige-Umschaltung (Eing. 16):	L = Anzeige Zählstand Z1 H = Anzeige Zählstand Z2
Bei Abfall der Versorgungsspannung werden die Zählstände gespeichert.	
Eingangswiderstand:	15 kOhm
Zählfrequenz:	max. 1kHz
Schrittweite:	programmierbar
Display:	76 mm, LED rot oder grün

DA75-NZ__ / __ __ __ W __	Dimension:	D = max. 2-stellig	D1 = max. 4-stellig
	Leuchtfarbe:	R = Rot	G = Grün
	Ucc.:	1 = 24V DC	2 = 230V AC
	Eingang:	A = Zähler 24V DC	
	Stellenzahl:	30 = 3-stellig	40 = 4-stellig
			50 = 5-stellig

#### GS Gebhardt & Schäfer Industrie-Elektronik GmbH

Porschestr. 11  
D-51381 Leverkusen  
Tel. +49 (0) 21 71 / 73 72 2 -0  
Fax +49 (0) 21 71 / 73 72 2 -39  
Internet: <http://www.GS-GmbH.de>  
E-Mail: [info@GS-GmbH.de](mailto:info@GS-GmbH.de)

Kölner Bank eG  
IBAN: DE62 3716 0087 0940 9250 10  
BIC: GENODE33  
Kreissparkasse Köln  
IBAN: DE65 3705 0299 0312 0061 45  
BIC: COKSDE33

Deutsche Bank AG  
IBAN: DE30 3757 0024 0851 0851 00  
BIC: DEUTDE33  
Foreign Payments:  
Account-No. 851 085 1  
S.W.I.F.T. DEUTDE33

Geschäftsführer:  
Karlheinz Schäfer  
Guido Gebhardt  
USt.-Nr. DE 123713297  
Amtsgericht Köln, HRB 48860  
D-U-N-S@: 340802073