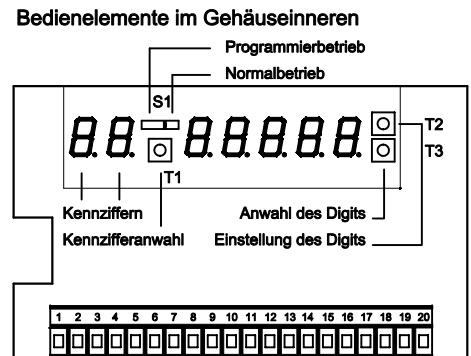
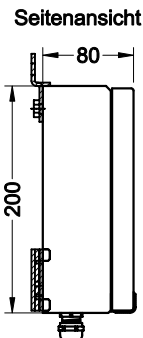
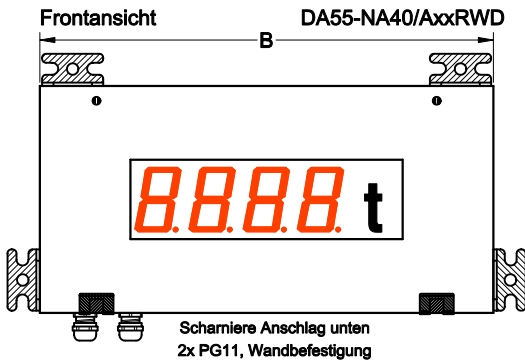


Typ: DA55-NAxx/AxxxW

DC Strom/Spannung



Gehäuse-Abmessungen

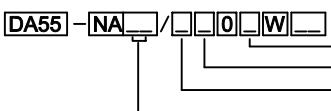
DA55		Stahlblech Wandgehäuse Pulverbeschichtet		Außenmaße (in mm)		
		Farbe: RAL 9005 (Tiefschwarz)		Breite x Höhe x Tiefe		
DA55-NA __ /xxxW	DA55-NA __ /xxxW D	DA55-NA __ /xxxW D1	B	H	T	
30			300	200	80	
40	30					
50	40	30	400			
	50	40	500			

Programmierung

Kennziffer	Display	Beschreibung
0		Anzeige-Anfangswert
1	P-L	Übernahme Anzeige-Anfangswert mit T3 min. Eingangssignal an Klemme anliegend
2		Anzeige-Endwert
3	P-H	Übernahme Anzeige-Endwert mit T3 max. Eingangssignal an Klemme anliegend
4	-- 99 - L - -	Mittelwertbildung aus wahlweise 1 - 99 Messungen Leitungsbruchanzeige bei Meßwertunterschreitung von 25% - = nein L = ja
5	2/5/10	Rundung der letzten Stelle in 2er, 5er, 10er Schritten
6	-- 0	Helligkeitsregulierung (0 ... 9) 0 = Hell 9 = Dunkel

Technische Daten

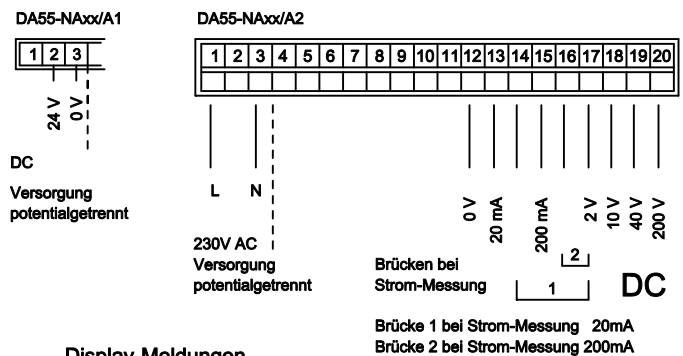
Versorgungsspannung:	DA55-NAxx/A1...	18-35V DC
	DA55-NAxx/A2...	100 - 240V AC/DC
Leistung:	max. 12 VA	
Temperaturbereich:	-20 °C ... +65 °C	
Meßbereiche Spannung:	2V / 10V / 40V / 200V	
Meßbereiche Strom:	20mA / 200mA	
Anzeige-Endwert:	frei programmierbar	
Nullpunkt:	frei programmierbar	
Meßprinzip:	Dual-Slope-Integration	
Meßfehler:	+/- 0,1% vom Meßwert +/- 1 Digit/Segment	
Überlauf:	Aufleuchten der mittleren Segmente	
Mittelwertbildung:	einstellbar aus 1-99 Messungen	
Rundung letzte Stelle:	einstellbar, 2er, 5er, 10er Schritte	



Dimension:
Leuchtfarbe:
Ucc.:
Eingang:
Stellenzahl:

D = max. 2 -stellig	D1 = max. 4 -stellig
R = Rot	G = Grün
1 = 24V DC	2 = 230V AC
A = DC Strom/Spannung	
30 = 3 -stellig	40 = 4 -stellig
	50 = 5 -stellig

Steckbare Schraubklemmenleiste



Display-Meldungen

EEprom wird programmiert
---- Überlauf (Aufleuchten der mittleren Segmente)
- Leitungsbruchanzeige (Meßwertunterschreitung)

Eingangswiderstand	Klemme	Ri
	17	100 kOhm
	18	560 kOhm
	19	2,2 MOhm
	20	12 MOhm
	13	100 Ohm
	15	10 Ohm
Display:	57 mm, LED rot oder grün	
Auflösung:	..NA30.. -199 ...999	
	..NA40.. -1999 ...9999	
	..NA50.. -19999 ...99999	
Schutzart:	IP65	

GS Gebhardt & Schäfer Industrie-Elektronik GmbH

Porschestr. 11
D-51381 Leverkusen
Tel. +49 (0) 21 71 / 73 72 2 -0
Fax +49 (0) 21 71 / 73 72 2 -39
Internet: <http://www.GS-GmbH.de>
E-Mail: info@GS-GmbH.de

Kölner Bank eG
IBAN: DE62 3716 0087 0940 9250 10
BIC: GENODED1CGN
Kreissparkasse Köln
IBAN: DE65 3705 0299 0312 0061 45
BIC: COKSDE33

Deutsche Bank AG
IBAN: DE30 3757 0024 0851 0851 00
BIC: DEUTDE33
Foreign Payments:
Account-No. 851 085 1
S.W.I.F.T. DEUTDE33

Geschäftsführer:
Karlheinz Schäfer
Guido Gebhardt
USt.-Nr. DE 123713297
Amtsgericht Köln, HRB 48860
D-U-N-S@: 340802073